

Behandlungsergebnisse 1994

Arbeitsgruppen für IVF/GIFT/TET/ZIFT/KRYO/MIKRO

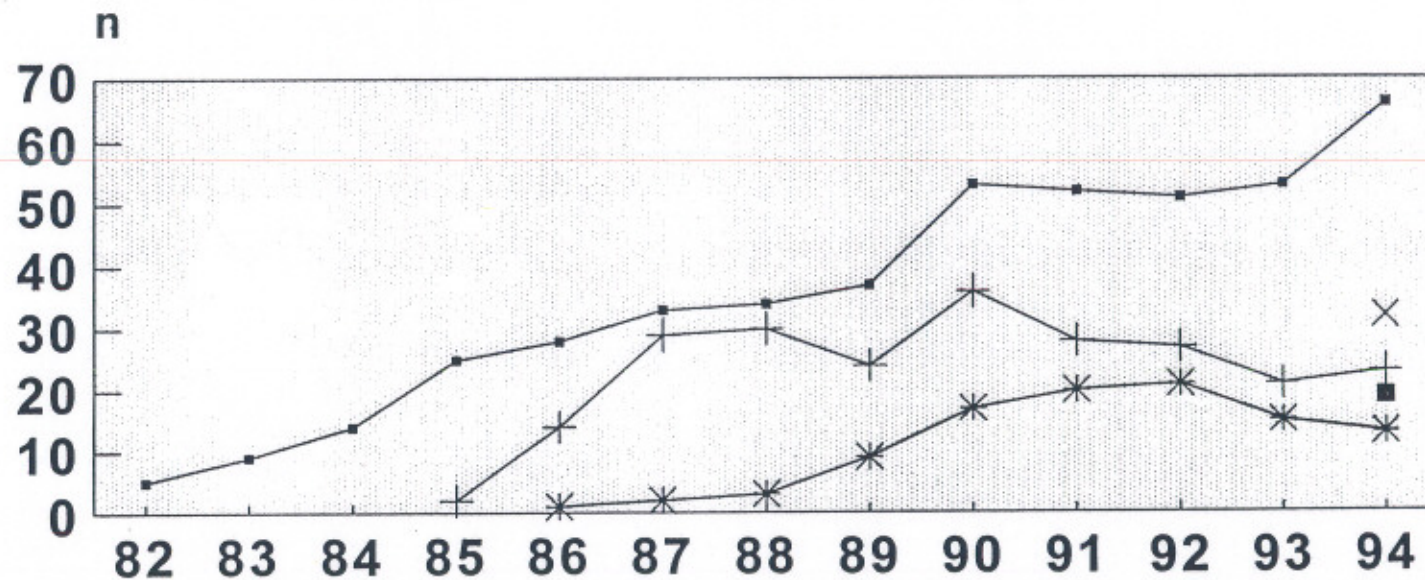
- ▶ Arbeitsgruppen n= 75
- Registermeldungen n= 70
 - ▶ Auswertbar n= 69

- ▶ Computerauswertung n= 44

- ▶ Fragebogenauswertung n= 25

Anzahl der Zentren

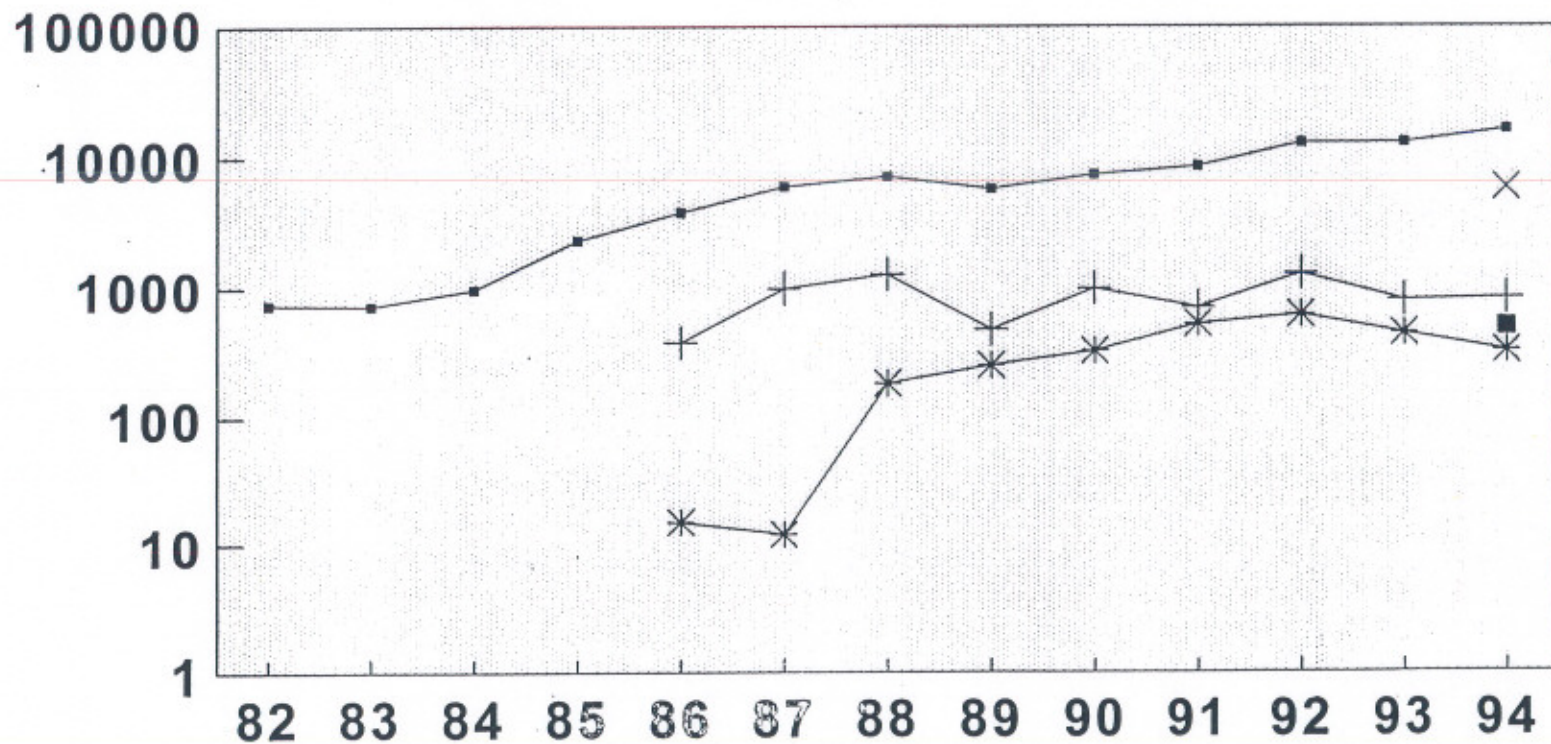
für IVF/GIFT/TET/ZIFT/KRYO/MIKRO-Behandlungen



IVF	—■—	5	9	14	25	28	33	34	37	53	52	51	53	66
GIFT	—+—				2	14	29	30	24	36	28	27	21	23
TET/ZIFT	—*—					1	2	3	9	17	20	21	15	13
KRYO	—■—													19
MIKRO	—x—													32

IX. Treffen deutschsprachiger IVF-Gruppen

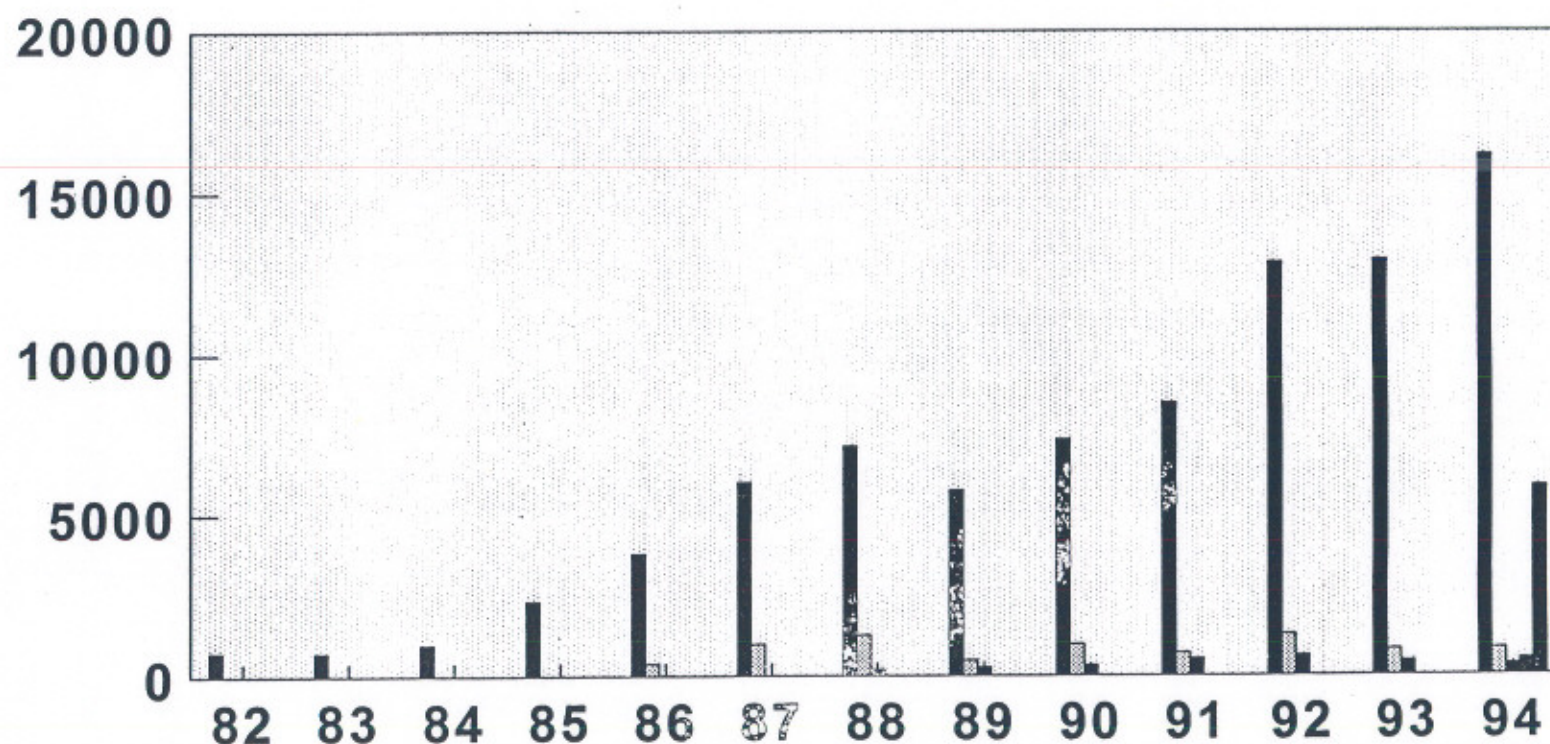
Anzahl der Behandlungen für IVF/GIFT/TET/ZIFT/KRYO/MIKRO



IVF	→	742	729	972	2321	3806	6008	7130	5759	7343	8492	12867	12941	16175
GIFT	+					380	989	1266	477	985	706	1283	803	829
TET/ZIFT	*					15	12	183	252	325	527	620	446	325
KRYO	■													499
MIKRO	×													5856

IX. Treffen deutschsprachiger IVF-Gruppen

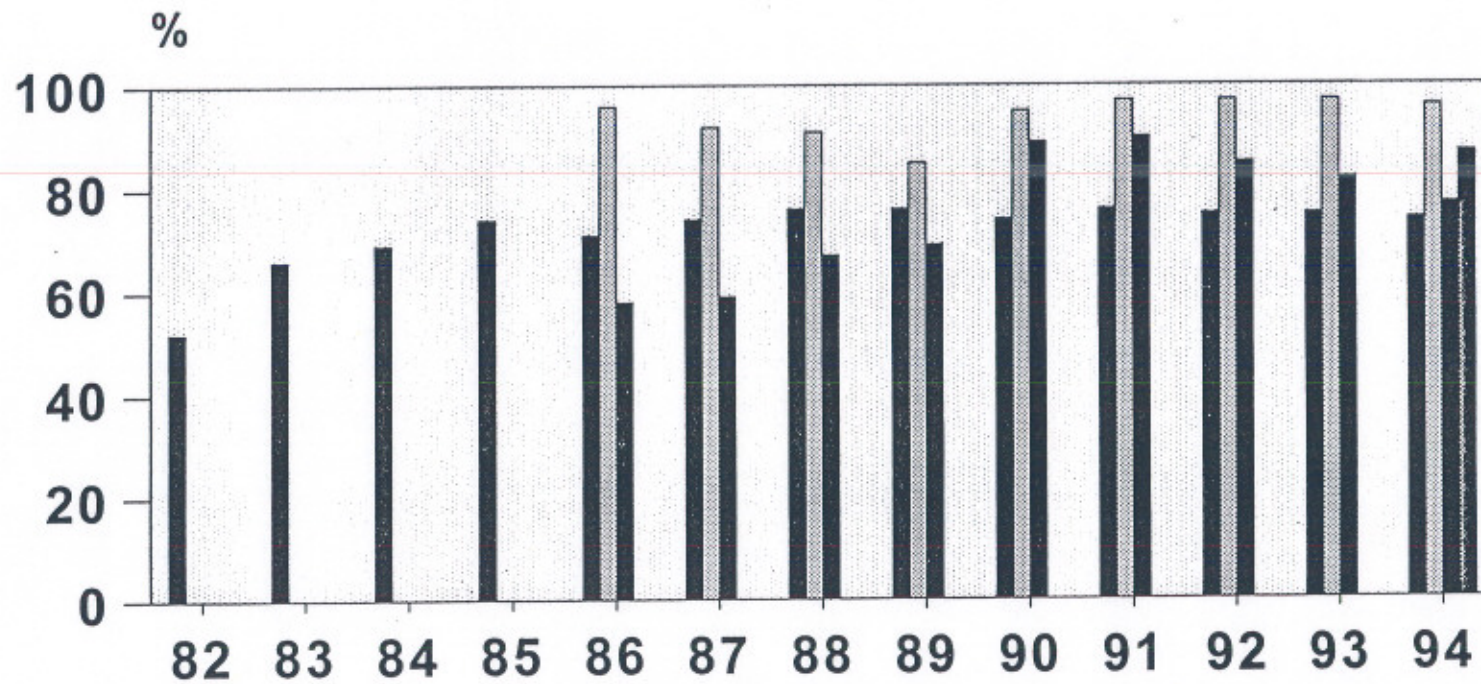
Anzahl der Follikelpunktionen für IVF/GIFT/TET/ZIFT/KRYO/MIKRO



IVF	742	729	972	2321	3806	6008	7130	5759	7343	8492	12867	12941	16175
GIFT					380	989	1266	477	985	706	1283	803	829
TET/ZIFT					15	12	183	252	325	527	620	446	325
KRYO													499
MIKRO													5856

IX. Treffen deutschsprachiger IVF-Gruppen

Transferrate pro Follikelpunktion nach Methode



IVF	■	52	66	69	74	71	74	76	76	74	76	75	75	74
GIFT	▨					96	92	91	85	95	97	97	97	96
TET/ZIFT	■					58	59	67	69	89	90	85	82	77
MIKRO	■													87

IX. Treffen deutschsprachiger IVF-Gruppen

Indikationen

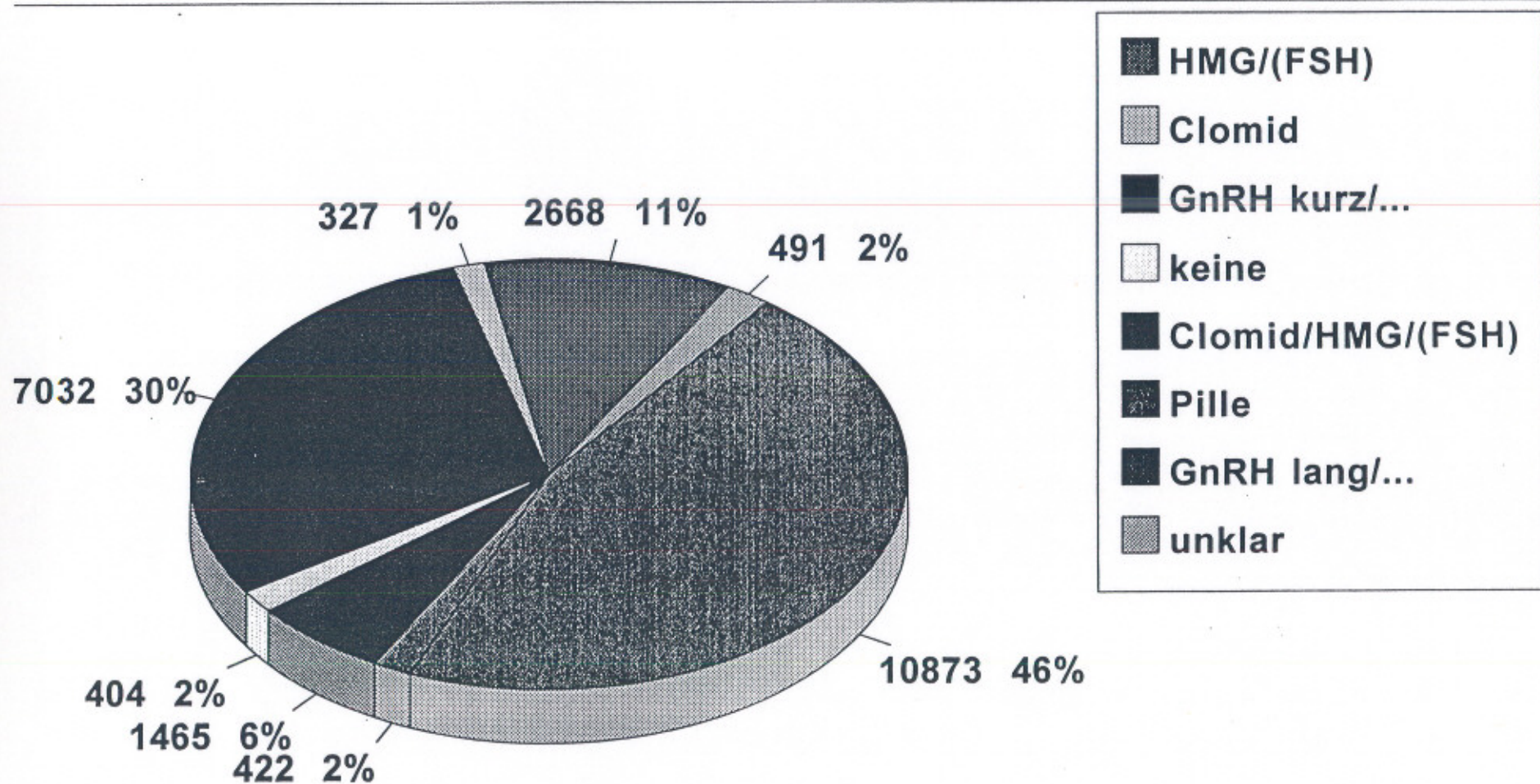
nach Methoden - 1994

	IVF n	IVF %	GIFT n	GIFT %	TET/ ZIFT n	TET/ ZIFT %	KRYO n	KRYO %	MIKRO n	MIKRO %
tubar	9057	55,9	173	20,9	26	8,0	299	59,9	497	8,6
andrologisch	4156	25,7	234	28,3	131	40,3	126	25,2	4956	85,5
Idiopatisch	1342	8,3	120	14,5	114	35,1	26	5,2	187	3,2
Endometriose	743	4,6	178	21,5	30	9,2	14	2,8	59	1,0
path. Zyklus	436	2,7	69	8,3	18	5,5	16	3,2	28	0,5
sonstiges	229	1,4	23	2,8	2	0,6	13	2,6	47	0,8
Zervixfaktor	80	0,5	0	0,0	1	0,3	3	0,6	9	0,2
Immunologisch	37	0,2	7	0,8	0	0,0	0	0	4	0,1
Amenorrhoe	55	0,3	3	0,4	2	0,6	1	0,2	3	0,1
Spermaantik.	40	0,2	21	2,5	1	0,3	1	0,2	9	0,2

IX. Treffen deutschsprachiger IVF-Gruppen

Stimulationsmethoden

alle Methoden - 1994




IX. Treffen deutschsprachiger IVF-Gruppen

Anteil GnRH-kurz- und -lang-Protokoll

alle Methoden - 1994


Diskette im Vergleich zu Fragebogen

GnRH kurz/...
2486 24%



GnRH lang/...
7691 76%

GnRH kurz/...
4546 59%



GnRH lang/...
3182 41%

Anästhesie

nach Methode - 1994

	IVF n	IVF %	GIFT n	GIFT %	TET/ZIFT n	TET/ZIFT %	MIKRO n	MIKRO %
keine	1428	8,8	26	3,1	84	25,8	590	10,1
Sedierung	4800	29,7	37	4,7	78	24	853	16,3
Lokalanästhesie	1390	8,6	2	0,2	64	19,7	527	10,7
Allgemeinanäst.	7844	48,5	742	89,6	99	30,5	3290	60,4
Neuroleptanalg.	712	4,4	19	2,3	0	0	146	2,5
Epi-/Periduralan.	0	0	1	0,1	0	0	0	0
sonstige	1	0,01	1	0,1	0	0	3	0,05

IX. Treffen deutschsprachiger IVF-Gruppen

Komplikationen bei Eizellentnahme

in Abhängigkeit von der Entnahmetechnik
alle Methoden - 1994

Disketteneinreicher

Methode	Zyklen	Blutung	Darmverl.	Peritonitis	sonst.
LSK	364	1	1	0	0
Transvesikal-US	28	0	0	0	0
Vaginal-US	11326	8	0	4	6
sonstige	37	1	0	0	0
alle	11755	10	1	4	6

IX. Treffen deutschsprachiger IVF-Gruppen

Komplikationen bei Eizellentnahme

in Abhängigkeit von der Entnahmetechnik
alle Methoden - 1994

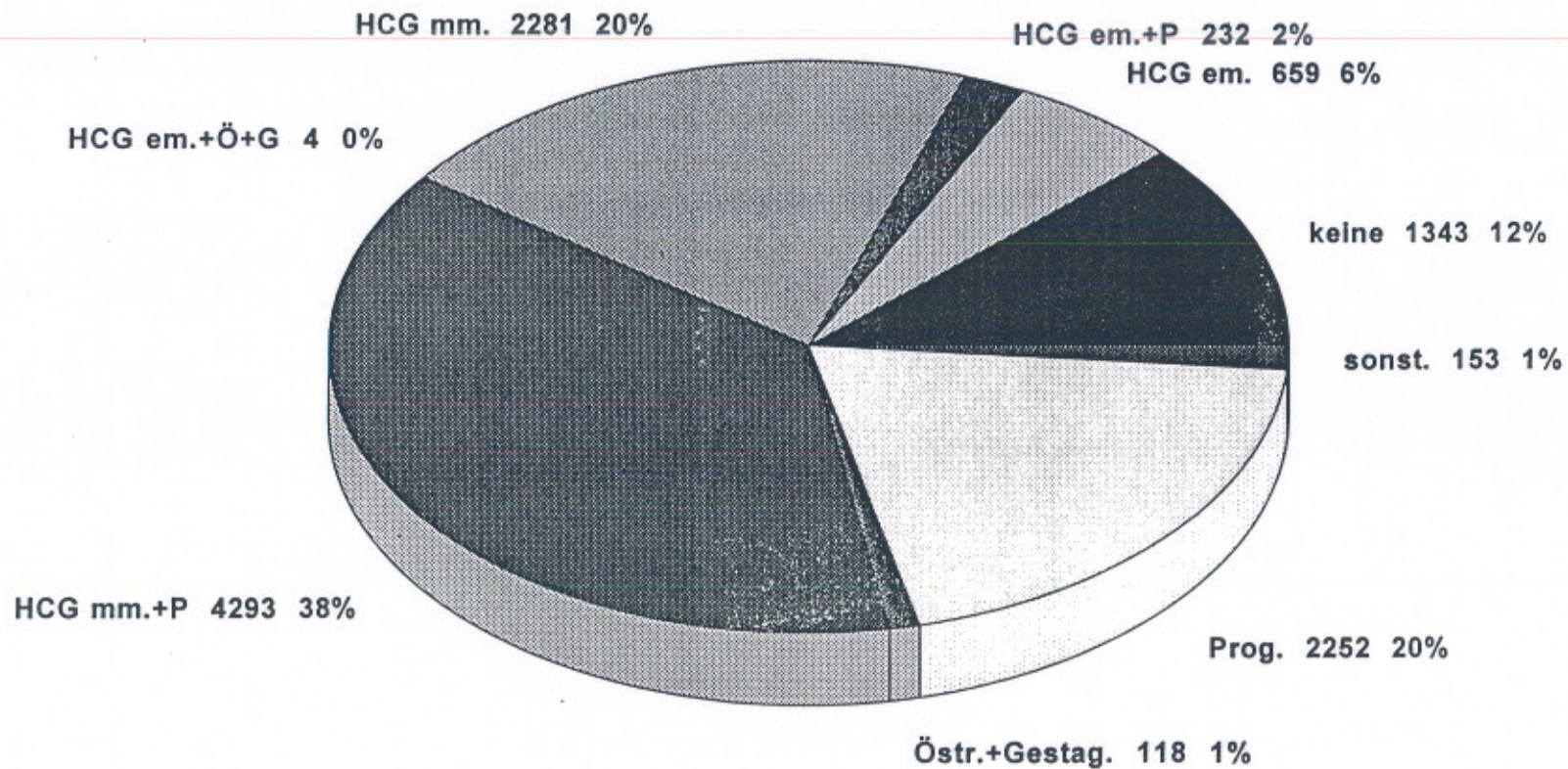
Fragebogeneinreicher

Methoden	Zyklen	Blutung	Darmverl.	Peritonitis	sonst.
LSK	466	?	0	?	?
Transvesikal-US	2	?	0	?	?
Vaginal-US	7131	?	0	?	?
sonstige	0	0	0	0	0
alle	7599	57	0	7	8

IX. Treffen deutschsprachiger IVF-Gruppen

Lutealphaseunterstützung

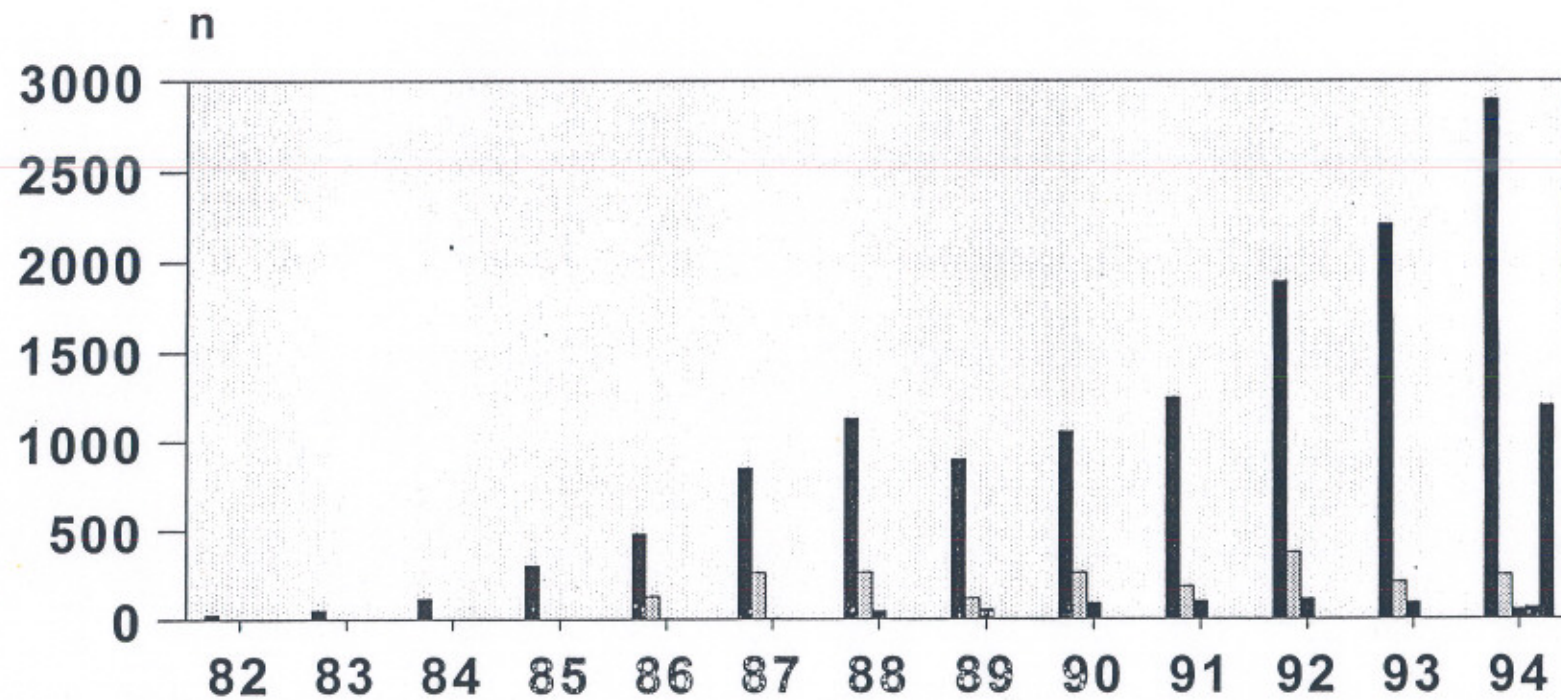
alle Methoden - 1994



IX. Treffen deutschsprachiger IVF-Gruppen

Schwangerschaften

nach Methode - 1994



IVF	27	52	117	304	484	850	1130	900	1057	1249	1891	2211	2896
GIFT					130	262	265	117	262	185	378	210	248
TET/ZIFT					3	4	44	53	90	100	112	90	52
KRYO													62
MIKRO													1202

IX. Treffen deutschsprachiger IVF-Gruppen

Klinische SS, Aborte , EUs und Mißbildungen

nach Methode - 1994

	IVF		GIFT		TET/ZIFT		KRYO		MIKRO	
	n	%	n	%	n	%	n	%	n	%
klin. SS	2617	100	198	100	29	100	56	100	1061	100
Aborte	511	19,5	28	14,4	10	34,5	13	23	219	20,6
EUs	108	4,1	11	5,5	2	6,9	1	1,8	28	2,6
Mißbildungen	19	0,7	2	1,0		-		-	5	0,5

IX. Treffen deutschsprachiger IVF-Gruppen

Mehrlinge (SS > 20. SSW und Geburten)

nach Methode - 1994

	IVF		GIFT		TET/ZIFT		KRYO		MIKRO	
	n	%	n	%	n	%	n	%	n	%
SS alle	1220	100	93	100	13	100	8	100	453	100
Einlinge	972	77,2	58	62,3	12	79,6	7	87,5	355	78,4
Zwillinge	205	16,8	27	29	0	-	1	12,5	84	18,5
Drillinge	42	3,4	8	8,6	1	4,1	0	-	14	3,1
Vierlinge	1	0,01	0	-	0	-	0	-	0	-

IX. Treffen deutschsprachiger IVF-Gruppen

Behandlungsergebnisse

nach IVF - 1994

		Diskette	Fragebogen
Arbeitsgruppen	n =	43	23
Punktionszyklen	n =	9214	7061
Fertilisationsrate	% (Ooz.)	52,1	
Transferzyklen	n =	6336	5239
mittl. Embryonenzahl	d =	2,5	
Schwangerschaften	n =	1737	1159
SS pro Punction	%	18,8	16,4
SS pro Transfer	%	27,4	22,1
Aborte	n =	334	180
Termin-SS	n =	1204	901
Termin-SS pro ET	%	19,0	17,2

IX. Treffen deutschsprachiger IVF-Gruppen

Spermienaufarbeitungsart

nach IVF - 1994

	Zyklen n	Transfers n	Fert.-Rate %	polypl. PN/ zug.Ooz. %	SS n	SS/ET %
Zentrifuge	1315	1008	50,9	1,5	166	16,5
Percoll-Filter	4176	2999	51,6	3,8	933	31,1
Glaswoll-Filter	178	149	49,1	6,4	24	16,1
Swim-Up	5087	3875	50,1	2,9	926	23,9
Pentoxifyllin o.ä.	285	218	57,4	4,9	49	22

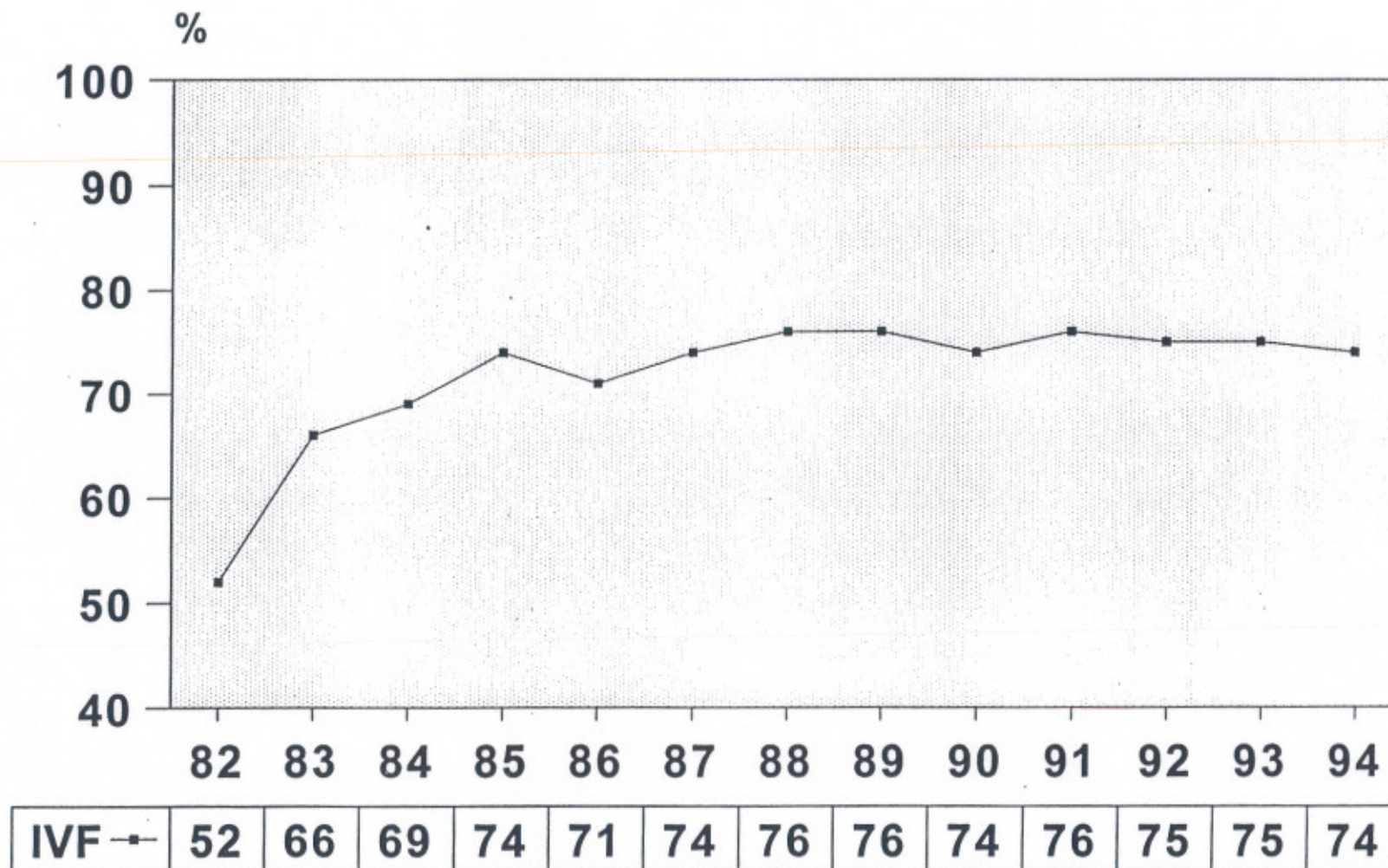
IX. Treffen deutschsprachiger IVF-Gruppen

Therapieergebnisse in Abhängigkeit vom Alter der Frau nach IVF - 1994

Alter	Punktions- zyklen	fertilisierte Oozyten	transf. Embryonen	SS-Rate/ Punktion
< 30	1842	6,7	1,81	21,82
30-34	3397	6,5	1,87	21,73
35-39	2491	5,5	1,84	19,47
> 39	793	4,6	1,76	14,12
alle	8523	6,1	1,84	20,38

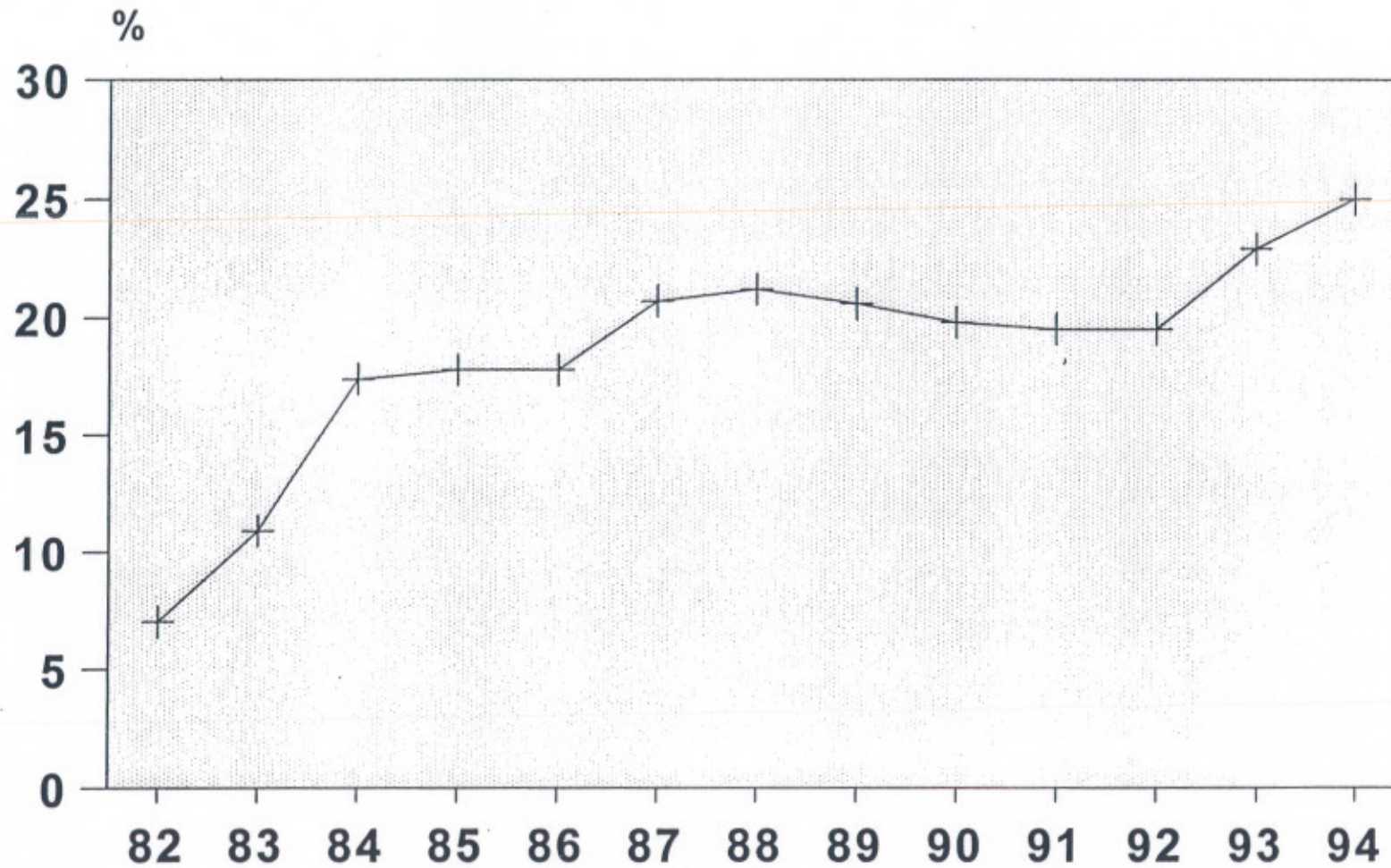
IX. Treffen deutschsprachiger IVF-Gruppen

Transferrate pro Follikelpunktion IVF



IX. Treffen deutschsprachiger IVF-Gruppen

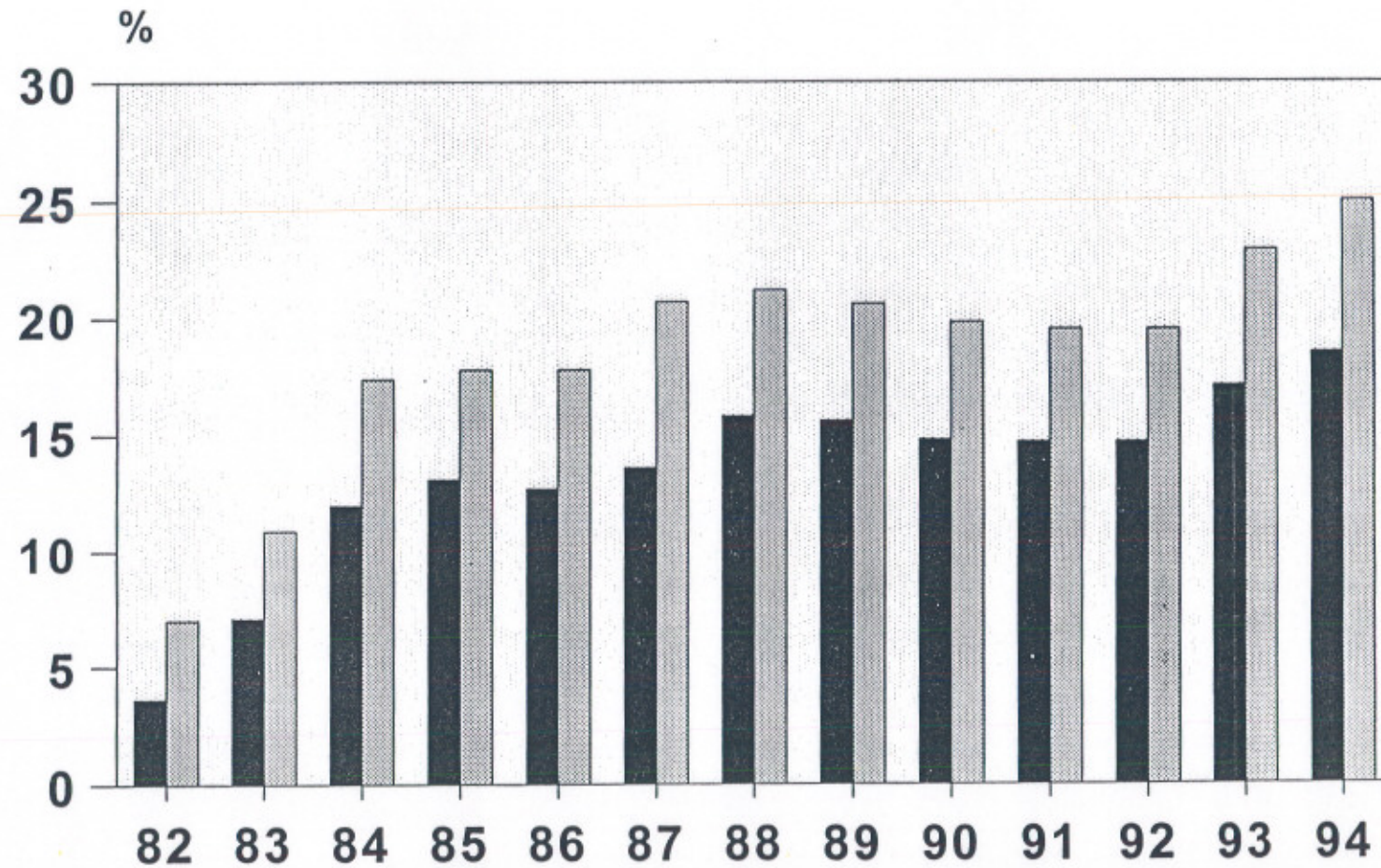
Schwangerschaftsrate nach IVF/ET



pro ET +	7	10,9	17,4	17,8	17,8	20,7	21,2	20,6	19,8	19,5	19,5	22,9	25
----------	---	------	------	------	------	------	------	------	------	------	------	------	----

IX. Treffen deutschsprachiger IVF-Gruppen

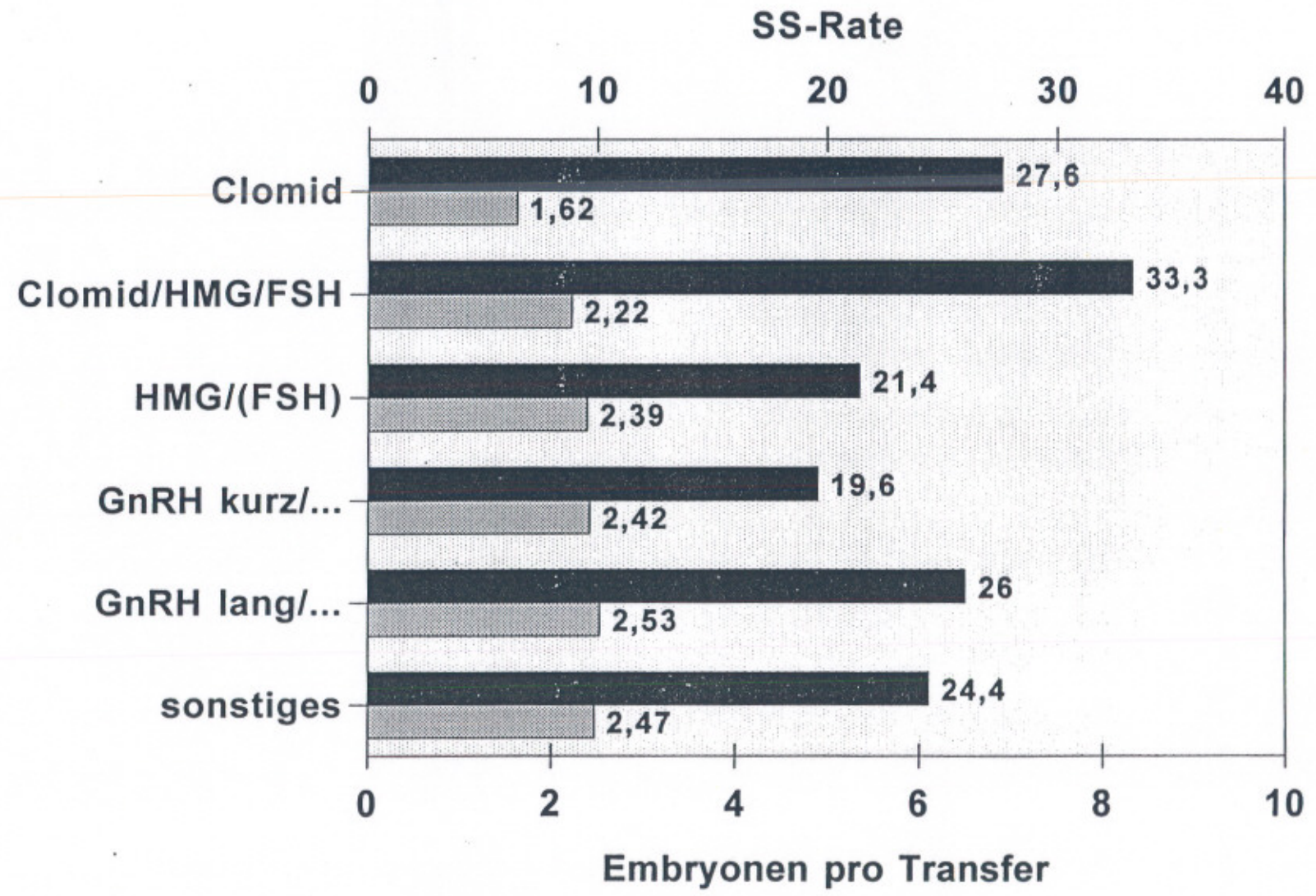
Schwangerschaftsrate nach IVF/ET



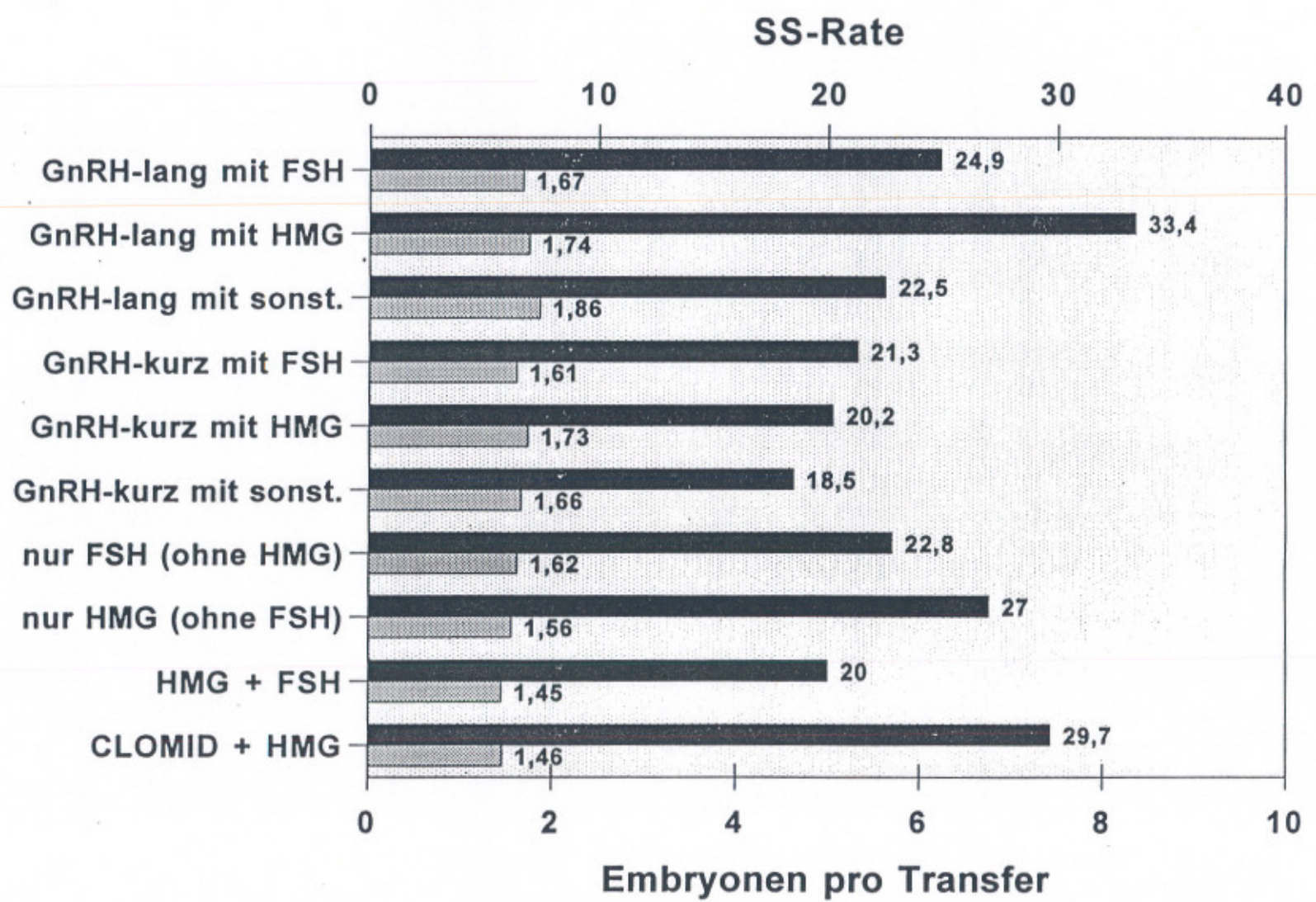
pro Punktation	■	3,6	7,1	12	13,1	12,7	13,6	15,8	15,6	14,8	14,7	14,7	17,1	18,5
pro ET	▨	7	10,9	17,4	17,8	17,8	20,7	21,2	20,6	19,8	19,5	19,5	22,9	25

IX. Treffen deutschsprachiger IVF-Gruppen

SS-Rate in Abhängigkeit von Stimulation und transf. Embryonen I nach IVF - 1994

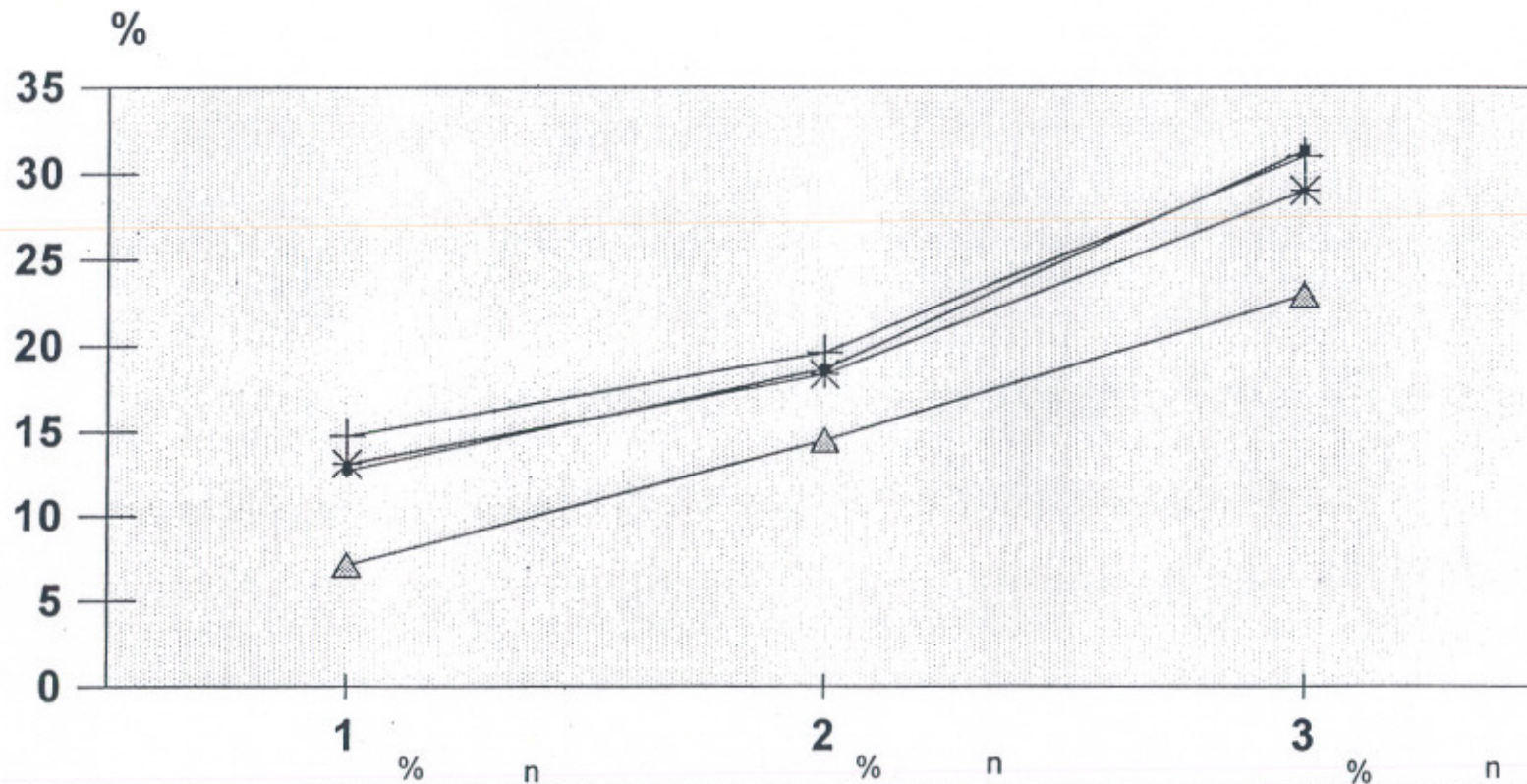


SS-Rate in Abhängigkeit von Stimulation und transf. Embryonen II nach IVF - 1994



IX. Treffen deutschsprachiger IVF-Gruppen

SS-Rate in Abhängigkeit von Alter und Zahl der transf. Embryonen nach IVF - 1994



	1	2	3
	%	%	%
<30	12,71	18,66	31,34
30-34	14,75	19,62	31,01
35-39	13,1	18,35	29,02
>39	7,09	14,49	22,94

IX. Treffen deutschsprachiger IVF-Gruppen

Schwangerschaftsrate in Abhängigkeit von Stimulation und Zahl transf. Embryonen nach IVF - 1994

Methode	Transfer- zyklen	durchschnittl. Embryonenzahl	erzielte SS	SS-Rate
Clomid	29	1,62	10	27,6
Clomid/HMG/FSH	342	2,22	121	33,3
HMG/(FSH)	738	2,39	159	21,4
GnRH kurz/...	1089	2,42	219	19,6
GnRH lang/...	3982	2,53	1189	26,0
sonstige	123	2,40	30	24,4
alle stim.	6303	2,47	1728	24,7

IX. Treffen deutschsprachiger IVF-Gruppen

Baby-take-home-Rate in Abhängigkeit von der Stimulation nach IVF - 1993

Stimulationsart	Zyklen	Abbruch vor Pkt.	Pkt.- zyk.	Trans- ferzyk.	SS	SS/ Trans.	Aborte	BthR/ Stim.	BthR/ Trans.	
GnRH-lang-Protokoll										
mit FSH (ohne HMG)	697	79	11,3	603	493	130	26,4	19	15,9	22,5
mit HMG (ohne FSH)	2338	121	5,2	2205	1782	504	28,3	110	16,9	22,2
sonst. Komb.	457	36	7,9	419	299	71	23,8	17	11,8	18,1
GnRH-kurz-Protokoll										
mit FSH (ohne HMG)	331	31	9,4	298	227	47	20,7	5	12,7	18,5
mit HMG (ohne.FSH)	1008	77	7,7	927	716	158	22,1	33	12,4	17,5
sonst. Komb.	131	19	14,5	110	84	12	14,3	1	8,4	13,1
FSH - HMG										
nur FSH (ohne HMG)	792	51	6,4	739	525	118	22,5	24	11,9	17,9
nur HMG (ohne.FSH)	1871	92	4,9	1759	1307	355	27,2	66	15,5	22,1
HMG + FSH	230	12	5,2	217	162	43	26,5	6	16,1	22,8
sonstiges	183	5	2,7	195	125	35	28,0	8	14,8	21,6

IX. Treffen deutschsprachiger IVF-Gruppen

Baby-take-home-Rate in Abhängigkeit von der Stimulation nach IVF - 1994

Stimulationsart	Zyklen	Abbruch vor Pkt.	Pkt.- zyk.	Trans- ferzyk.	SS	SS/ Tr.	Aborte	BthR/ Stim.	BthR/ Trans.	
GnRH-lang-Pr.										
+ FSH (- HMG)	1052	101	9,6	939	706	176	24,9	28	14,1	21,0
+ HMG (- FSH)	3694	171	4,6	3511	2529	845	33,4	179	18,3	25,5
sonst. Komb.	1013	84	8,3	926	748	168	22,5	31	13,5	18,3
GnRH-kurz-Pr.										
+ FSH (- HMG)	310	27	8,7	283	207	44	21,3	4	12,9	19,3
+ HMG (- FSH)	1000	36	3,6	964	720	145	20,2	26	11,9	16,5
sonst. Komb.	242	19	7,8	223	162	30	18,5	8	9,1	13,6
FSH/HMG										
nur FSH (- HMG)	319	21	6,6	295	215	49	22,8	12	11,6	17,2
nur HMG (- FSH)	1341	73	5,4	1266	908	245	27	41	15,2	22,5
HMG + FSH	139	32	23	106	80	16	20		11,5	20
sonstiges	76	1	1,3	95	64	19	29,7	5	18,4	21,9

IX. Treffen deutschsprachiger IVF-Gruppen

Baby-take-home-Rate in Abhängigkeit vom Alter bei Endometriose nach IVF - 1994

Alter	Zyklen	Abbruch n	vor Punktion %	Trans- ferzyk.	SS	SS/ Tr.	Aborte	BthR/ Trans.	BthR/ Stim.
< 30	252	12	4,7	180	54	30	10	24,4	17,5
30 - 34	494	22	4,5	383	97	25,3	17	20,1	16,2
35 - 39	335	18	5,4	224	57	25,5	14	19,2	12,8
> 39	90	8	8,9	65	11	16,9	2	13,8	10,0

IX. Treffen deutschsprachiger IVF-Gruppen

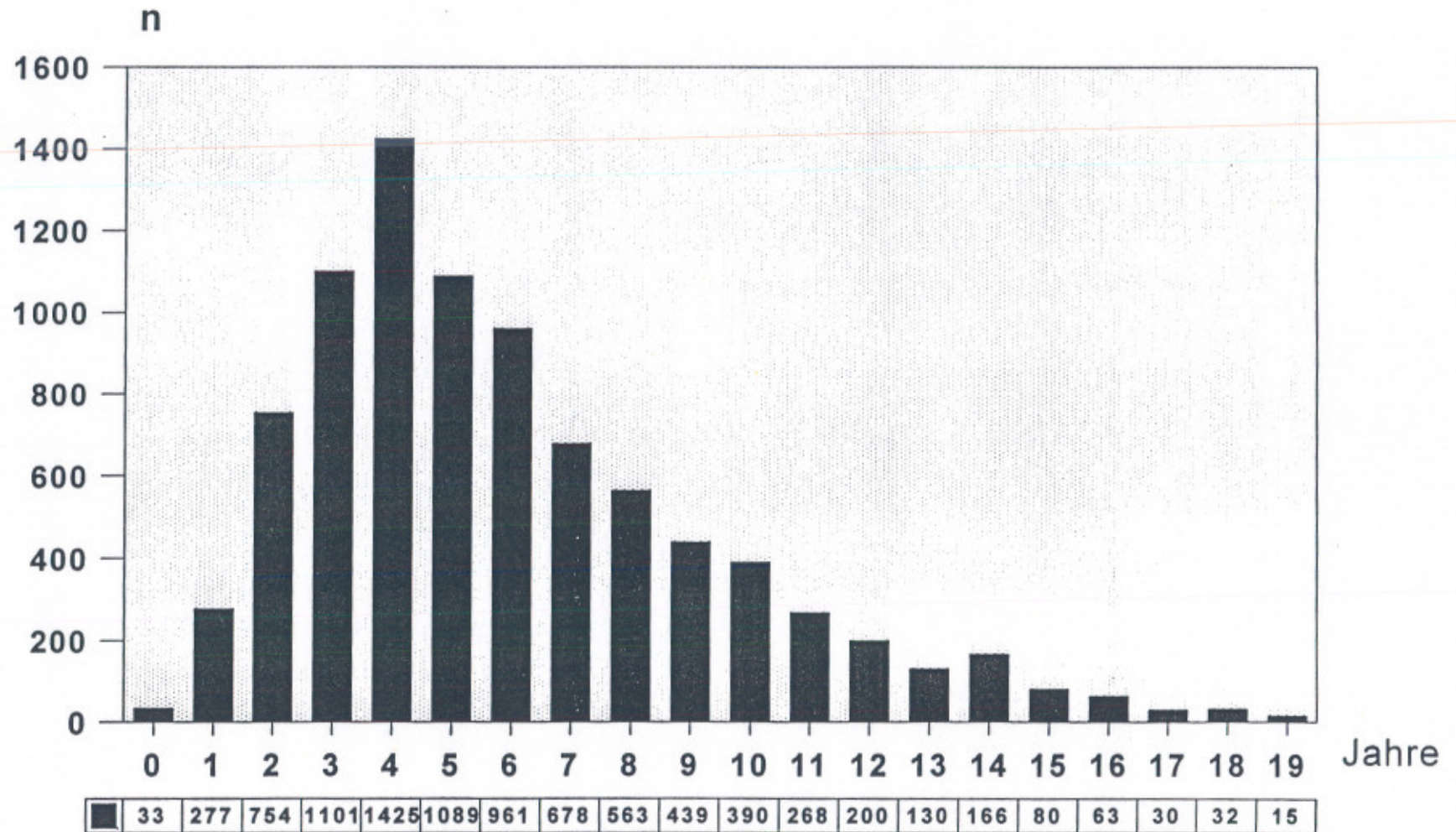
Baby-take-home-Rate in Abhängigkeit von der Stimulation bei Endometriose nach IVF - 1994

Stimulation	Stim.-zyklen	Abbruch n	vor Punktio- n %	Trans-ferzy.	SS	SS/ Tr.	Aborte	BthR/ Trans.	BthR/ Stim.
GnRH-lang-Pr.									
+ FSH (- HMG)	127	10	7,5	92	16	17,4	1	16,3	11,8
+ HMG (- FSH)	517	22	4,6	384	112	29,2	24	22,4	17
sonst. Komb.	142	14	1,3	109	26	23,9	4	20,2	15,5
GnRH-kurz-Pr.									
+ FSH (- HMG)	28			20	3	15	1	10	7,1
+ HMG (- FSH)	108	2	1,8	69	21	30,4	4	24,6	15,7
sonst. Komb.	36			27	4	14,8		14,8	11,1
FSH/HMG									
nur FSH (- HMG)	32			23	5	21,7	3	8,7	6,2
nur HMG (- FSH)	156	10	6,4	106	26	24,5	5	19,8	13,5
HMG + FSH	14	2	14,3	10	2	20		20	14,3
sonst. Komb.	11			11	4	36,4	1	27,3	27,3

IX. Treffen deutschsprachiger IVF-Gruppen

Dauer des Kinderwunsches

nach IVF - 1994



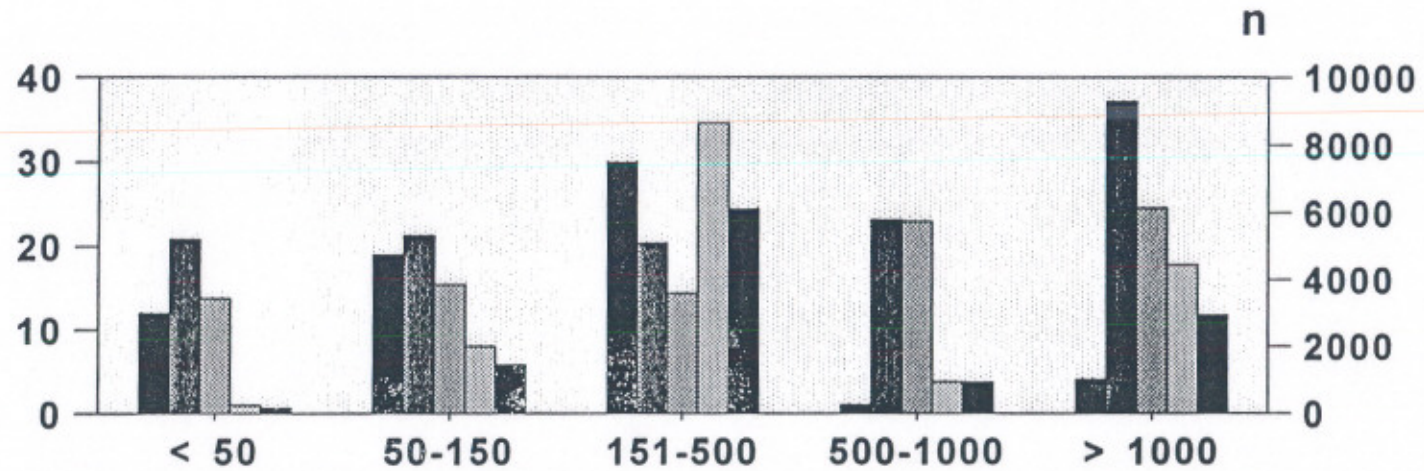
IX. Treffen deutschsprachiger IVF-Gruppen

Baby-take-home-Rate in Abhängigkeit von der Dauer des Kinderwunsches nach IVF - 1994

Dauer KW in Jahren	Zyklen	Abbruch vor Pkt.		Trans- ferzyk.	SS	SS/ Tr.	Aborte	BthR/ Trans.	BthR/ Stim.
1-2	310	20	6,5	220	50	22,7	9	18,6	13,2
3 - 4	1853	113	6,1	1252	370	29,6	64	24,4	16,5
5 - 6	2503	118	4,7	1729	457	26,4	75	22,1	15,3
7 - 8	1636	85	5,2	1115	309	27,7	64	22,0	15,8
älter 8	2421	185	7,6	1692	467	27,6	99	21,7	15,2

IX. Treffen deutschsprachiger IVF-Gruppen

Ergebnisse in Abhängigkeit von der Behandlungsroutine nach IVF - 1994



Zentren	12	19	30	1	4
Punktionen	240	2001	8663	927	4444
Transfers	157	1445	6114	918	2941
SS-Rate/ET	20,9	21,3	20,4	23,2	37,2
SS-Rate/Pk.	13,8	15,4	14,4	23	24,6
Diskette	8	17	15	0	3
Fragebogen	4	2	15	1	1

54,3

28,4

IX. Treffen deutschsprachiger IVF-Gruppen

Behandlungsergebnisse

nach MIKRO - 1994

		Diskette	Fragebogen
Arbeitsgruppen	n =	19	13
Punktionszyklen	n =	2744	3110
Fertilisationsrate	% (Ooz.)	47,9	
Transferzyklen	n =	2290	2714
mittl. Embryonenzahl	d =	2,1	
Schwangerschaften	n =	599	603
SS pro Puktion	%	21,8	19,4
SS pro Transfer	%	26,2	22,2
Aborte	n =	102	126
Termin-SS	n =	380	453
Termin-SS pro ET	%	16,6	16,7

IX. Treffen deutschsprachiger IVF-Gruppen

Spermienaufarbeitungsart

nach MIKRO - 1994

	Zyklen n	Transfers n	Fert.-Rate %	polypl.PN/ zug. Ooz. %	SS n	SS/ET %
Zentrifuge	525	446	48,5	1,8	70	15,7
Percoll-Filter	1330	1153	45,2	2,5	342	29,7
Glaswoll-Filter	5	2	31,6	0	0	0
Swim-Up	1676	1453	52,5	2	335	23,1
Pentoxifyllin o.ä.	48	32	36,6	2,4	6	19

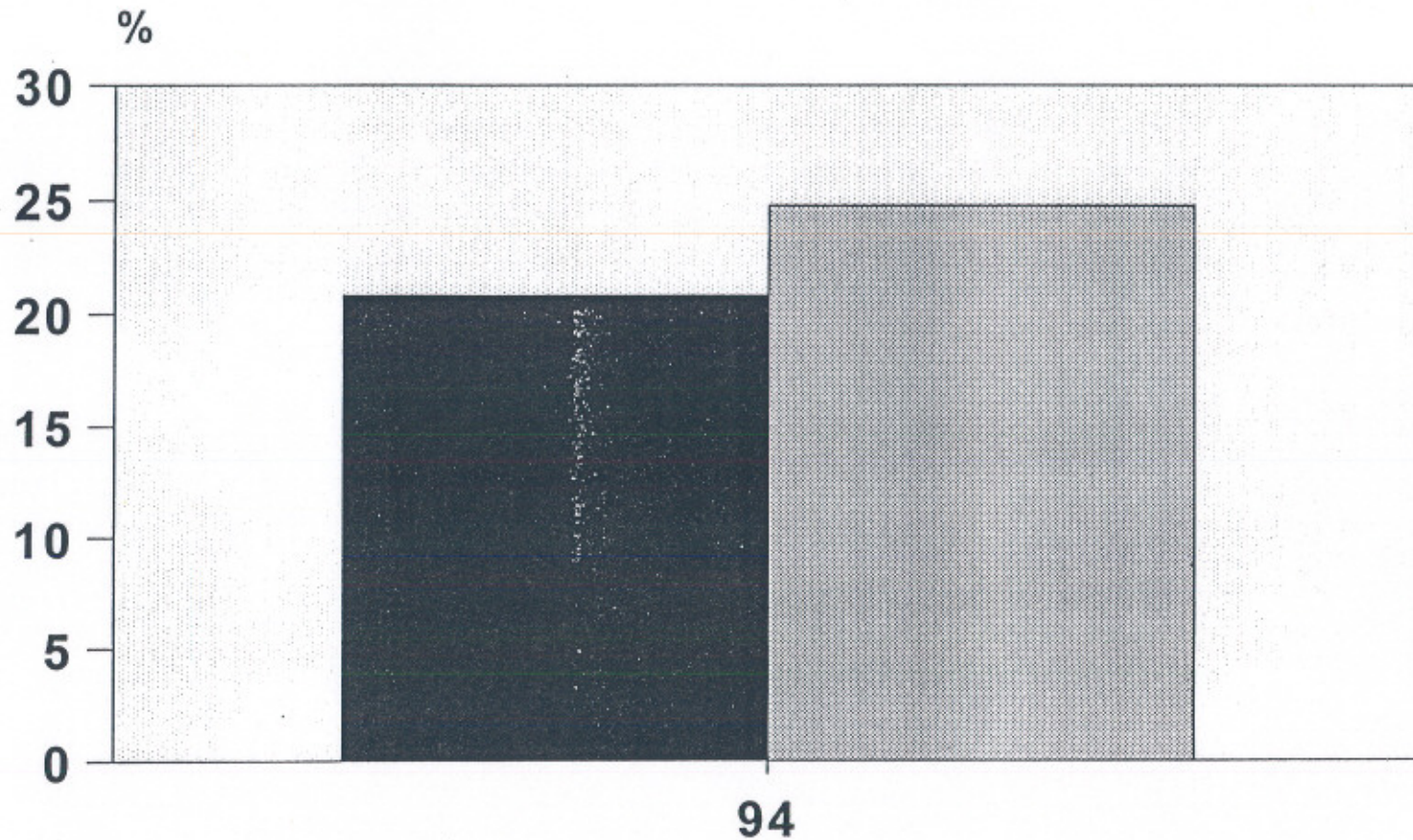
IX. Treffen deutschsprachiger IVF-Gruppen

Therapieergebnisse in Abhängigkeit vom Alter der Frau nach MIKRO - 1994

Alter	Punktions- zyklen	fertilisierte Oozyten	transf. Embryonen	SS-Rate/ Punktion
< 30	746	3,9	2,27	24,93
30-34	1105	4,1	2,25	24,25
35-39	631	3,8	2,12	19,18
> 39	167	2,8	2,01	13,77
alle	2649	3,9	2,21	22,57

IX. Treffen deutschsprachiger IVF-Gruppen

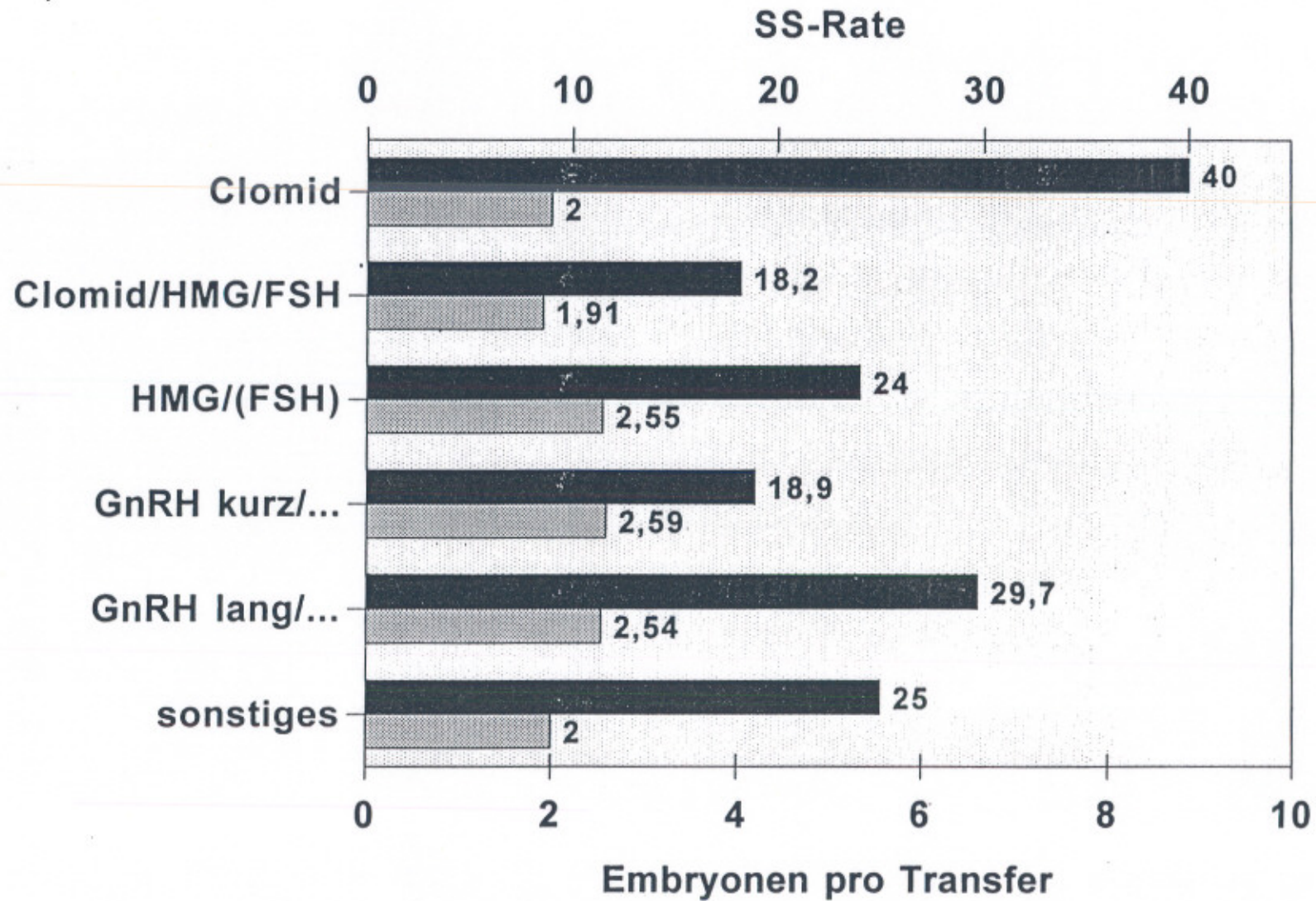
Schwangerschaftsrate nach MIKRO/ET



pro Punktion	20,82
pro ET	24,77
n	1202

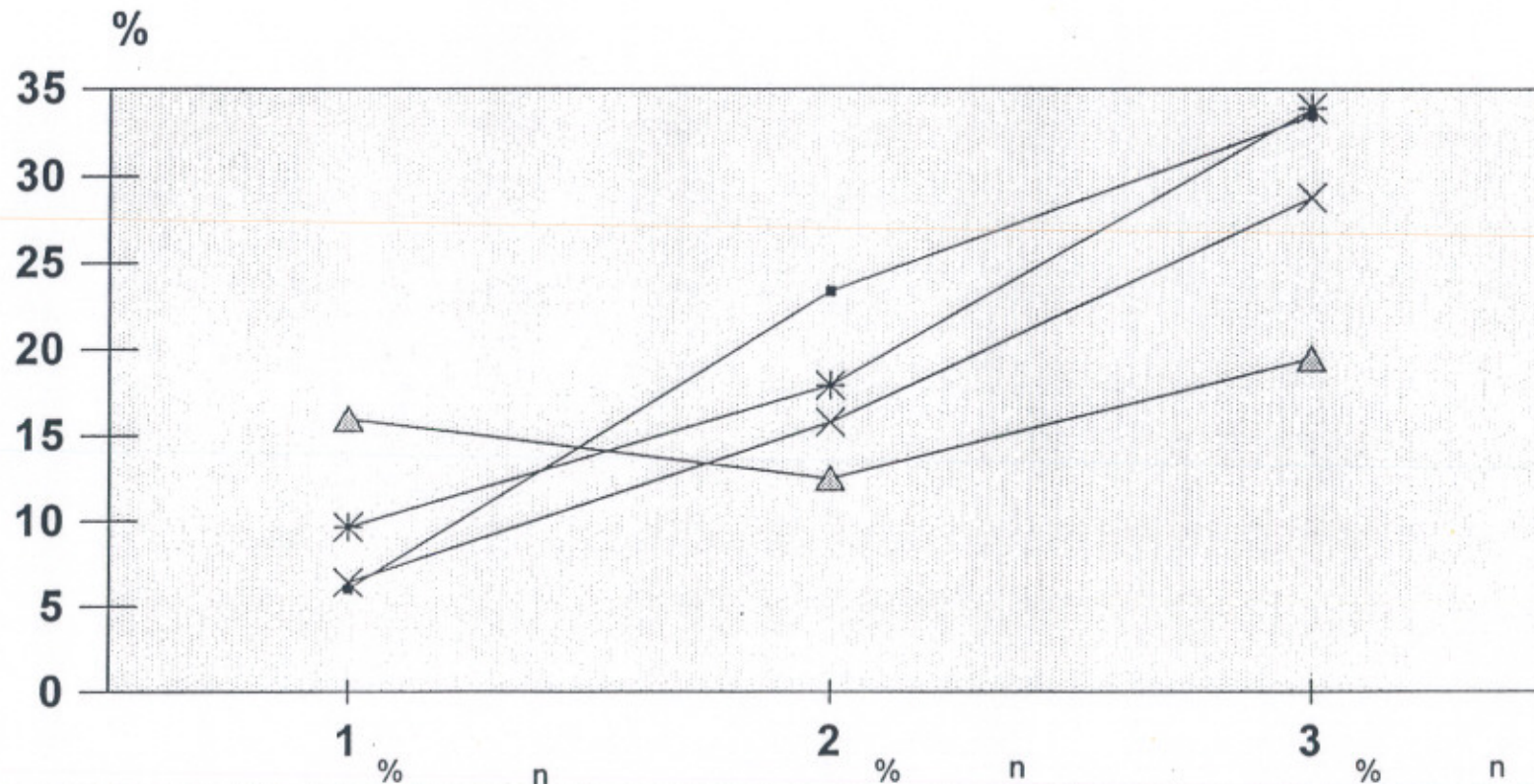
IX. Treffen deutschsprachiger IVF-Gruppen

SS-Rate in Abhängigkeit von Stimulation und transf. Embryonen nach MIKRO - 1994



IX. Treffen deutschsprachiger IVF-Gruppen

SS-Rate in Abhängigkeit von Alter und Zahl der transf. Embryonen nach MIKRO - 1994



		1 %	n	2 %	n	3 %	n
<30	■	6,02	83	23,38	116	33,48	460
30-34	*	9,65	114	17,95	195	33,89	661
35-39	×	6,41	78	15,79	114	28,78	344
>39	△	16	25	12,5	32	19,51	82

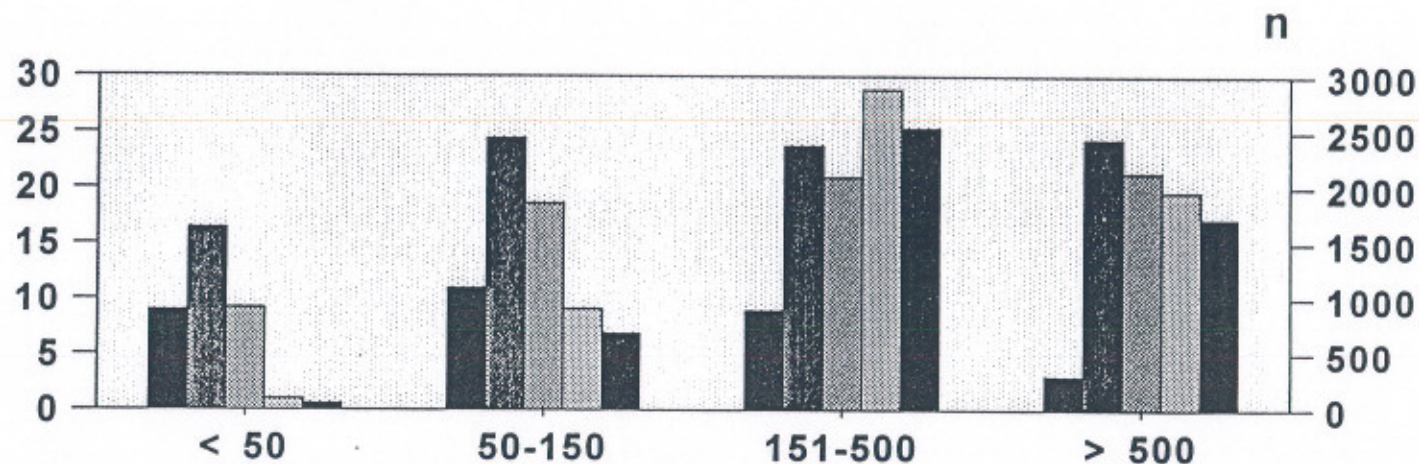
IX. Treffen deutschsprachiger IVF-Gruppen

Schwangerschaftsrate in Abhängigkeit von Stimulation und Zahl transf. Embryonen nach MIKRO - 1994

Methode	Transfer- zyklen	durchschnittl. Embryonenzahl	erzielte SS	SS-Rate
Clomid	5	2,00	2	40,0
Clomid/HMG/FSH	33	1,91	6	18,2
HMG/(FSH)	250	2,55	60	24,0
GnRH kurz/...	613	2,54	116	18,9
GnRH lang/...	1368	2,59	406	29,7
sonstige	12	2,00	3	25,0
alle	2281	2,56	593	26,0

IX. Treffen deutschsprachiger IVF-Gruppen

Ergebnisse in Abhängigkeit von der Behandlungsroutine nach MIKRO - 1994



Zentren	■	9	11	9	3
Punktionen	▨	98	911	2882	1963
Transfers	■	55	691	2540	1721
SS-Rate/ET	■	16,4	24,5	23,8	24,4
SS-Rate/Pk.	▨	9,2	18,6	21	21,4
Diskette	■	9	4	5	1
Fragebogen	■	0	7	4	2

IX. Treffen deutschsprachiger IVF-Gruppen

Behandlungsergebnisse

nach GIFT - 1994

		Diskette	Fragebogen
Arbeitsgruppen	n =	12	11
Punktionszyklen	n =	350	479
mittlere Oozytenzahl bei intratub. Transfer	d =	2,7	
Schwangerschaften	n =	94	154
SS pro Punktion	%	28	31,8
Aborte	n =	18	21
Termin-SS	n =	74	129
Termin-SS pro Punkt.	%	21,1	26,9

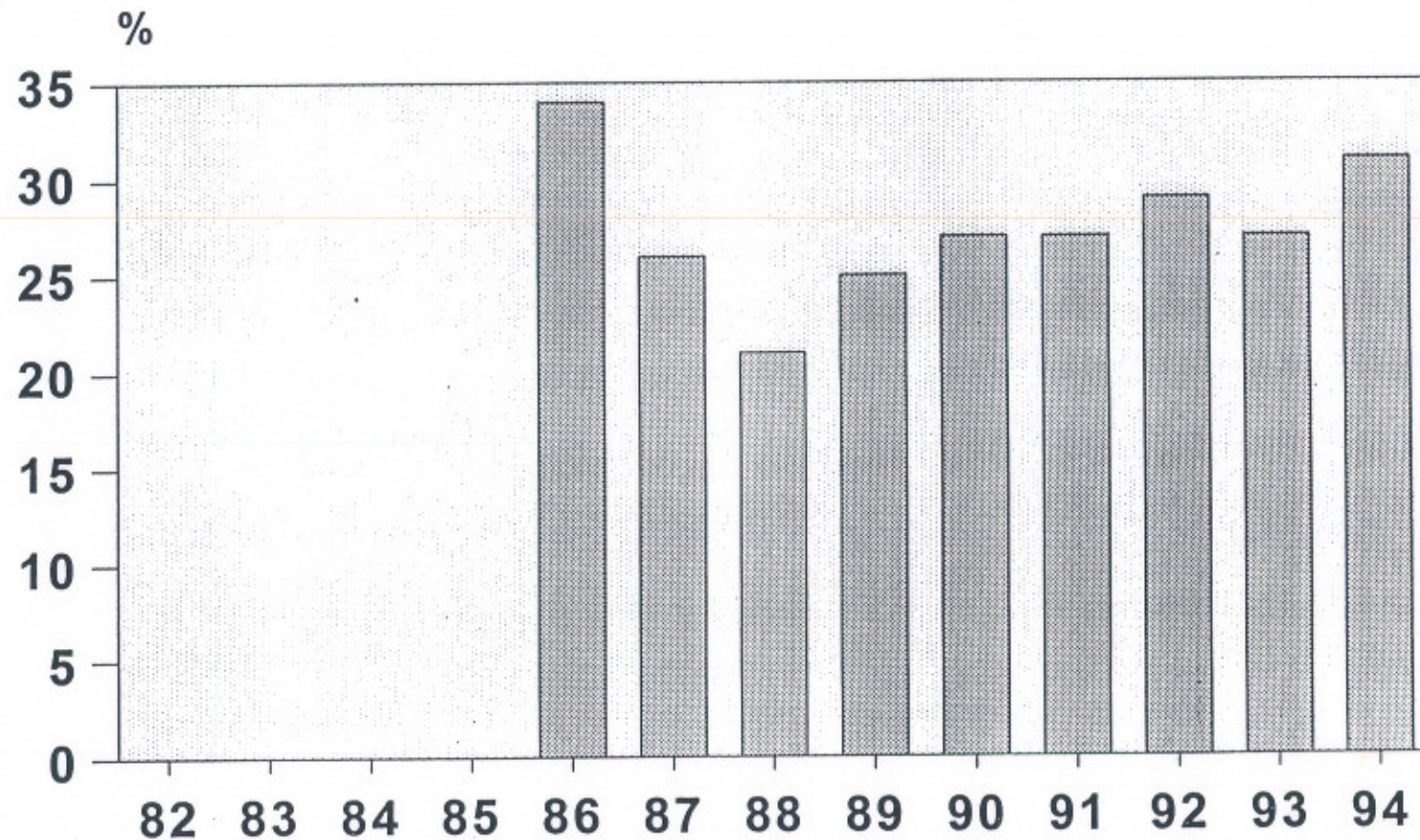
IX. Treffen deutschsprachiger IVF-Gruppen

Therapieergebnisse in Abhängigkeit vom Alter der Frau nach GIFT - 1994

Alter	Punktions- zyklen	transferierte Oozyten	SS-Rate/ Punktion
< 30	99	2,74	31,31
30-34	138	2,54	27,54
35-39	84	2,37	25,00
> 39	29	2,24	13,79
alle	350	2,53	26,06

IX. Treffen deutschsprachiger IVF-Gruppen

Schwangerschaftsrate nach GIFT



SS-Rate					34	26	21	25	27	27	29	27	31
SS n=													248

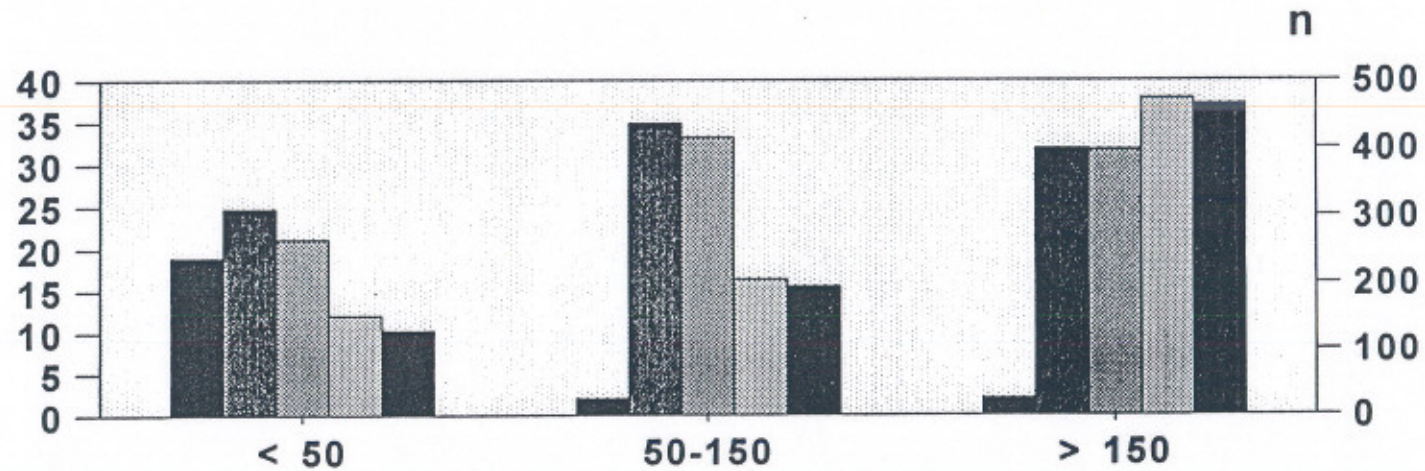
IX. Treffen deutschsprachiger IVF-Gruppen

Schwangerschaftsrate in Abhängigkeit von Stimulation und Zahl transf. Eizellen nach GIFT - 1994

Methode	Zyklen	durchschnittl. Eizellzahl	erzielte SS	SS-Rate
Clomid/HMG/FSH	4	2,00	0	0
HMG/(FSH)	19	2,74	6	31,6
GnRH kurz/...	112	2,89	37	33,0
GnRH lang/...	173	2,9	50	28,9
alle	308	2,87	93	30,2

IX. Treffen deutschsprachiger IVF-Gruppen

Ergebnisse in Abhängigkeit von der Behandlungsroutine nach GIFT - 1994



Zentren	■	19	2	2
Punktionen	▨	151	205	473
Transfers	■	129	195	465
SS-Rate/GT	▨	24,8	34,9	31,9
SS-Rate/Pk.	▨	21,2	33,2	31,8
Diskette	■	10	1	1
Fragebogen	■	9	1	1

IX. Treffen deutschsprachiger IVF-Gruppen

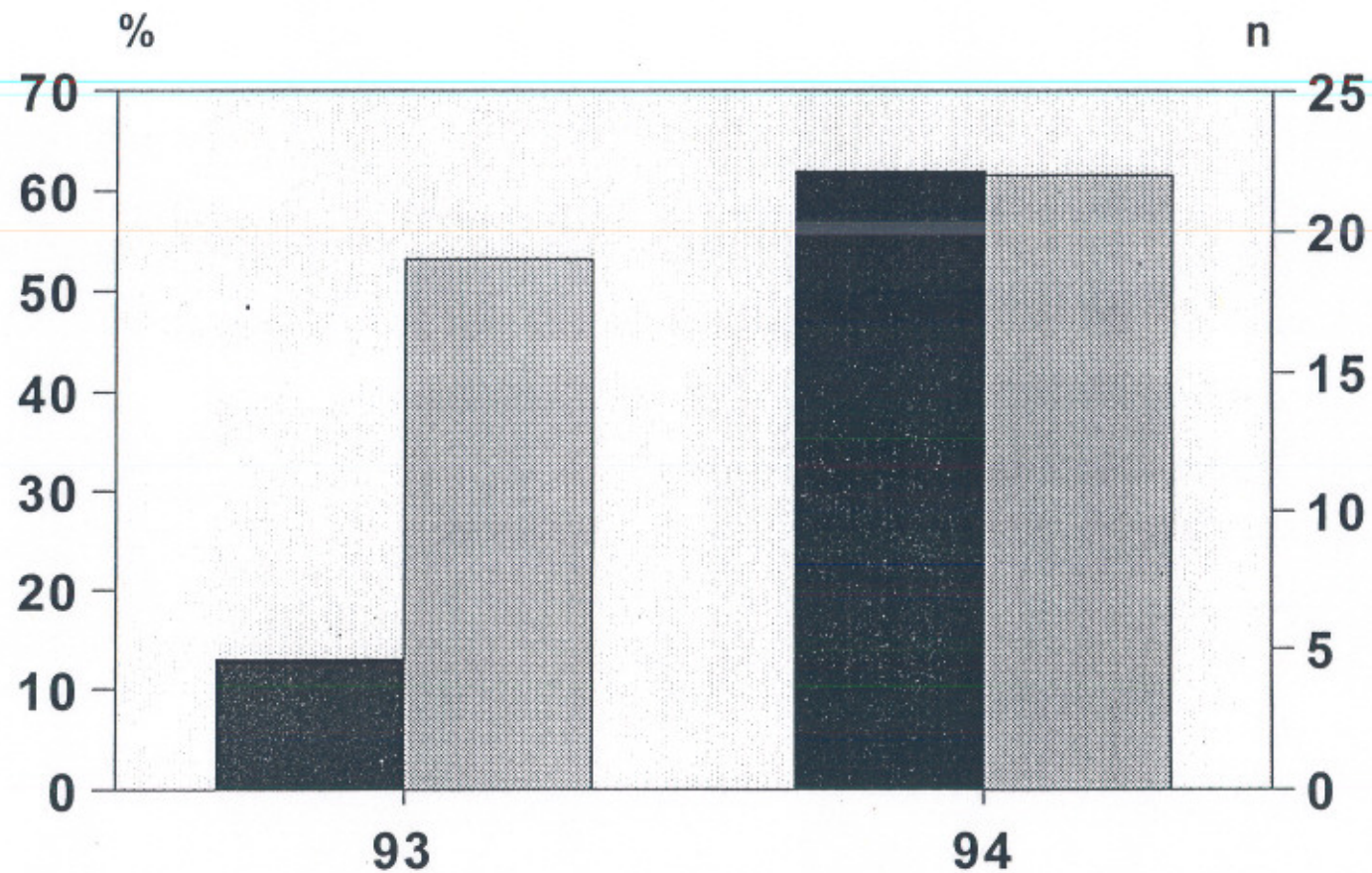
Behandlungsergebnisse

nach KRYO - 1994

		Diskette
Arbeitsgruppen	n =	18
Behandlungszyklen	n =	487
Transferzyklen	n =	378
eingefrorene PN bei IVF	n =	4752
bei MIKRO	n =	666
transferierte PN	n =	912
mittl. Embryonenzahl	d =	2,38
Schwangerschaften	n =	61
SS pro Punktion	%	12,7
SS pro Transfer	%	15,9
Aborte	n =	13
Termin-SS	n =	43
Termin-SS pro Transfer	%	11,4

IX. Treffen deutschsprachiger IVF-Gruppen

Schwangerschaftsrate nach KRYO



SS n=	13	62
pro Transfer	19	22

IX. Treffen deutschsprachiger IVF-Gruppen

**Therapieergebnisse in Abhängigkeit vom Alter der Frau
nach KRYO - 1994**

Alter	Transfer- zyklen	transferierte Oozyten	SS-Rate Transfe
< 30	117	1,91	9,4
30-34	194	1,82	15,46
35-39	143	1,86	12,59
> 39	33	1,70	6,06
alle	487	1,84	12,53

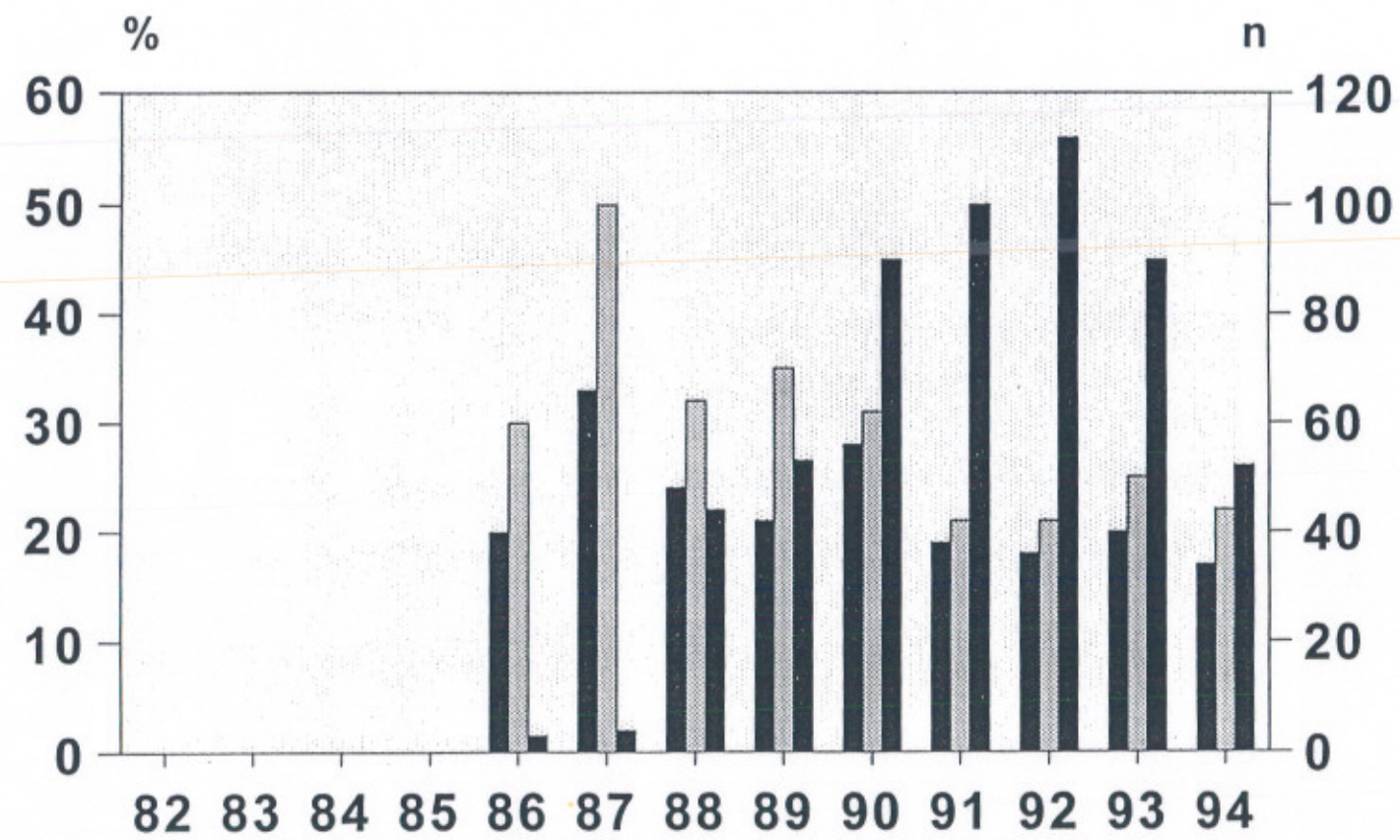
VIII. Treffen deutschsprachiger IVF-Gruppen

Schwangerschaftsrate in Abhängigkeit von Stimulation und Zahl transf. Eizellen nach KRYO - 1994

Methoden	Zyklen	durchschnittl. Eizellzahl	erzielte SS	SS-Rate
Clomid	120	2,24	16	13,3
Clomid/HMG/FSH	23	2,57	3	13
HMG/(FSH)	9	2,33	1	11,1
GnRH kurz/...	2	2,50	0	0
GnRH lang/...	22	2,41	2	9,2
sonstige	18	2,49	4	22,2
alle	194	2,32	26	13,4

IX. Treffen deutschsprachiger IVF-Gruppen

Schwangerschaftsrate nach TET/ZIFT



pro Funktion	■					20	33	24	21	28	19	18	20	17
pro ET	▒					30	50	32	35	31	21	21	25	22
SS n=	■					3	4	44	53	90	100	112	90	52

IX. Treffen deutschsprachiger IVF-Gruppen